













OKM eredmények 2020.

1. sz. táblázat Létszámadatok (2019.)

Évfolyam	Képzési forma	Tanulók száma		
		Összesen	Jelentésben szerepel	CHS-indexszel rendelkezik
10.	Szakgimnázium	121	110	103
10.	Szakközépiskola	95	76	61

2. sz. táblázat 2019. évi átlageredmények

Mérési terület	Évfolyam	Képzési forma	Átlageredmények					
			Adyban	Országosan	Első csoport		Második csoport	
					Neve	Eredménye	Neve	Eredménye
Matematika	10.	szakgimnázium	1592 (1565;1618) 	1670 (1646;1648)	szakgimn.	1644 (1618;1622) 	nagy szakgimn.	1669 (1646;1650) 
	10.	szakközépiskola	1521 (1486;1556) 	1670 (1646;1648)	szakközép.	1465 (1431;1437) 	nagy szakközép.	1468 (1433;1440) 
Szövegértés	10.	szakgimnázium	1589 (1563;1617) 	1661 (1612;1614)	szakgimn.	1632 (1582;1586) 	nagy szakgimn.	1650 (1602;1606) 
	10.	szakközépiskola	1485 (1453;1519) 	1661 (1612;1614)	szakközép.	1447 (1390;1394) 	nagy szakközép.	1447 (1390;1397) 



A csoport eredményénél szignifikánsan magasabb az adott érték



A csoport eredménye nem különbözik szignifikánsan az adott értéktől



A csoport eredményénél szignifikánsan alacsonyabb az adott érték

3. sz. táblázat **Ady** eredménye az eddigi kompetenciamérésekben

Mérési terület	Évfolyam	Átlageredmény											
		2019.	2018.	2017.	2016	2015	2014	2013	2012	2011	2010	2009	2008
Matematika	10. szakg.	1592	1590 	1600 	1627 	1642 	1587 	1646 	1605 	1618 	1588 	1633	1644
	10. szakk.	1521	1521 	1544 	1527 	1530 	1494 	1545 	1477 	1497 	1469 	1482	1521
Szövegértés	10. szakg.	1589	1599 	1538 	1557 	1583 	1539 	1616 	1600 	1597 	1572 	1585	1596
	10. szakk.	1485	1489 	1466 	1469 	1460 	1436 	1495 	1447 	1445 	1412 	1461	1434



A 2019. évi eredmény az adott év eredményénél szignifikánsan magasabb



A 2019. évi eredménye nem különbözik szignifikánsan az adott év eredményétől



A 2019. évi eredmény az adott év eredményénél szignifikánsan gyengébb

4. sz. táblázat **Ady** Alapszintet el nem érő tanulók aránya (2019.)

Mérési terület	Évfolyam	Alapszint alatt teljesítő tanulók aránya (%)			
		Alapszint	Adyban	Országosan	Megfelelő képzés/nagyság/település típusban
Matematika	10. szakg..	4.	46,3 44,3 41,7, 35,1 36,9 45,6 (28,2) 42,6 (32,3)	30,8 36,2 35,5, 37,0 35,2 40,4 (35,7) 39,0 (37,5)	32,6 39,3 38,5, 37,9 35,4 41,7 (36,1) 40,5 (37,3)
	10. szakk.	4.	61,8 65,7 66,0, 60,8 60,5 70,3 (53,4) 74,2 (67,8)	30,8 36,2 35,5, 37,0 35,2 40,4 (35,7) 39,0 (37,5)	75,3 79,5 79,2, 80,1 78,6 79,9 (77,6) 79,4 (76,9)
Szövegértés	10. szakg.	4.	23,6 21,6 29,1 40,0 23,0 33,9 (16,3) 17,3 (20,4)	20,0 23,1 26,5 27,8 28,9 30,5 (25,1) 27,4 (25,4)	18,9 22,0 26,6 26,0 26,7 28,6 (21,8) 24,7 (22,1)
	10. szakk.	4.	51,4 57,2 56,0 55,0 66,7 62,5 (41,4) 62,3 (64,2)	20,0 23,1 26,5 27,8 28,9 30,5 (25,1) 27,4 (25,4)	60,9 66,5 71,7 73,0 76,0 74,6 (69,4) 70,7 (67,3)

5. sz. táblázat **Ady** Minimumszintet el nem érő tanulók aránya (2019.)

Mérési terület	Évfolyam	Minimumszint alatt teljesítő tanulók aránya (%)			
		Minimumszint	Adyban	Országosan	Megfelelő képzés/nagyság/település típusban
Matematika	10. szakg.	3.	16,3 12,7 17,1, 11,5 12,7 18,9	13,3 16,4 16,5, 17,3 16,7 19,1	11,0 14,1 14,3, 13,2 12,5 15,7
	10. szakk.	3.	33,6 28,9 23,1, 31,3 29,4 34,9	13,3 16,4 16,5, 17,3 16,7 19,1	44,1 49,9 50,6, 51,4 51,2 50,7
Szövegértés	10. szakg.	3.	4,6 1,2 8,6, 7,7 1,6 10,7	7,2 9,1 10,6, 11,5 12,4 12,5	4,4 5,7 6,6, 6,4 7,0 7,6
	10. szakk.	3.	20,7 13,9 24,6, 16,0 23,0 29,6	7,2 9,1 10,6, 11,5 12,4 12,5	28,3 33,8 39,4, 41,1 43,9 40,7

6. sz. táblázat **Ady** eredménye a tanulók **CSH - indexének** tükrében (2019.)

Mérési terület	Évfolyam	Képzési forma	Tényleges eredmény a várhatóhoz képest	
			Országos viszonylatban	Megfelelő képzés/nagyság/település típus
Matematika	10.	szakgimnázium	☹️	☹️
	10.	szakközépiskola	☹️	☹️
Szövegértés	10.	szakgimnázium	☹️	☹️
	10.	szakközépiskola	☹️	☹️



Az iskola eredménye szignifikánsan magasabb a várhatónál



Az iskola eredménye nem különbözik szignifikánsan a várhatótól



Az iskola eredménye szignifikánsan gyengébb a várhatónál

7. sz. táblázat **Ady** eredménye a tanulók **korábbi eredményének** (2017.) tükrében (2019.)

Mérési terület	Évfolyam	Képzési forma	Tényleges eredmény a várhatóhoz képest	
			Országos viszonylatban	Megfelelő képzés/nagyság/település típus
Matematika	10.	szakgimnázium	☹️	☹️
	10.	szakközépiskola	-	-
Szövegértés	10.	szakgimnázium	☹️	☹️
	10.	szakközépiskola	-	-



Az iskola eredménye szignifikánsan magasabb a várhatónál



Az iskola eredménye nem különbözik szignifikánsan a várhatótól



Az iskola eredménye szignifikánsan gyengébb a várhatónál