




2016

**DÉVA ÉS KÖRNYÉKÉNEK 5 NAPOS
PROGRAMTERVE MELLÉKLETTEL**



Admin

**SZEKSZÁRDI SZC
MAGYAR LÁSZLÓ
SZAKKÉPZŐ
ISKOLÁJA**

Tartalom

Déva és környékének 5 napos programterve	3
Déva és környékének 5 napos programterve és MELLÉKLETE	5
Arad.....	5
Déva	6
Déva vára	6
Magna Curia.....	6
Ferencs rendház.....	7
Egyéb látnivalók:.....	8
Csernaakeresztúri Tájház	10
Piski arborétum.....	11
A vajdahunyadi vár	12
Retyezát - Nemzeti Park.....	14
Temesvár.....	16
Losonczy tér, vagy Dóm tér.....	16
Szentháromság-szoborcsoport	17
Jenő herceg tér	17
A korzó (vagy Lloyd-sor).....	17
Református Esperesi Hivatal.....	18
Erdélyi konyha - erdélyi ízek	19
Zakuszká recept	21
Téglás Gábor Iskolaközpont	22

Déva és környékének 5 napos programterve

1. nap

Utazás Dunaföldvár – Arad – Déva

1. 8.00 Indulás Dunaföldvárról
2. 11.00-12.00 Arad: Megbékélés Park
3. 16.00 Déva: A szálláshely elfoglalása
4. Déva városközpontjának megtekintése

2. nap

Délelőtti program

1. Déva - Malomvíz – Kolc vára

3 km-es hegyi ösvényen fel lehet sétálni a 66-os országról Kolc várához.

Délutáni program

2. Magna Curia megtekintése. Múzeumlátogatás.
3. Dévai Ferences Templom és Rendház látogatása
4. Déva várának megtekintése

3. nap

Délelőtti program

1. Déva -Csernakeresztúr

A csernakeresztúri tájház látogatása – Kapcsolatfelvétel a Csernakeresztúri Hagyományörző Egyesülettel. A falusi turizmus jellemzőinek megtekintése.

2. Csernakeresztúr – Piski

Könnyed séta a Piski Arborétum területén.

Délutáni program

1. Vajdahunyad - A vár megtekintése
2. Séta Déva városában

4. nap

Délelőtti program

1. Túrázás a **Retyezáton** - A **Nemzeti Park** látogatása

Délutáni program

2. Beszélgetés az Erdélyi Konyha dévai szerkesztőjével, Csatlós Erzsébettel, aki erdélyi gasztronómiai szokásokról és ízekről, receptekről ad részletes tájékoztatást.

3. Séta Déván

5. nap

Hazaút: Déva – Temesvár – Arad-Szeged

Délelőtti program

Temesvár

Dóm tér–Szépművészeti Múzeum, Dóm templom, Szentháromság szobor megtekintése

Hunyadi kastély– Bánát Múzeum látogatása

Szeged

Séta a belvárosban. A Dóm tér megtekintése.

Déva és környékének 5 napos programterve és MELLÉKLETE

Arad

Szabadság tér



Az aradi vértanúk emlékoszlopa

A Vértanúk obeliszkjét 1881- október 6-án avatták fel a Vesztóhelyen (Piata 13 Martiri), az emlékmű szürke gránitból készült.




A vértanúk emlékműve azoknak a honvédtiszteknek állít emléket akiket az 1848-1849-es szabadságharcban játszott szerepük miatt Aradon végeztek ki. A vár mellett a kivégzés helyszínén áll a vértanúk 1881-ben felállított emlékoszlopa, amely alatt sírjuk is van.

Déva

Déva vára

A dévai vár építésének a történetét a magyar nyelvterületen közismert Kómúves Kelemenné című ballada rögzíti a szimbólumok szintjén.

A várat, a város fölött magasodó dombra építették a magyar



fejedelmek, valószínűleg 1240-1250 között. Végvárként, A XIII-XVI. században védelmi szerepet játszott. Az 1848-as forradalom alatt a magyar honvédseregek kezébe kerül a vár és 1949. aug. 13-án a katonák figyelmetlensége folytán felrobbant egy puskaporraktár, amely annyira megrongálta a várat. A várdomb geológiai, botanikai és táj-rezervátum. A domboldalt sűrű növényzet nőtte be, többségében helyi jellegű, de van a mediterrán övezetben őshonos növényzetből is itt néhány példány. A felhők fölé emelkedő Várhegy csúcsán a látogatónak felejthetetlen látványban lehet része: derűs időben a Retyezát hó borította csúcsai is fölvilloghatnak.

Magna Curia

Elérhetőségek:

Telefonszám: 0040-254-216-750

Cím: Déva, Muzeul Magna Curia

Nyitvatartás: Kedd - vasárnap: 9.00-17.00 Hétfő: zárva

Bethlen Gábor reneszánsz udvarháza, amelyhez több híres történelmi személy neve is kapcsolható. Pl.: Murányi Vénusz, Károlyi Zsuzsanna, Széchy Mária, I. Rákóczi György.



2008-ban befejeződött felújítás után az udvarház újra a régi pompájában látható. Jelenleg a dévai “Dák és Római civilizáció” múzeuma található benne.

Bethlen Gábor 1621-ben átalakította, akkor kapta ezt a ma is látható barokk stílust. Falán napóra volt, sajnos ennek már nyoma veszett. A kastély restaurálása során felépítették a már régen eltűnt hattyús kutat. 1882-ben a Hunyad megyei Történelmi és Régészeti Társulat rendezte be múzeumnak régészeti gyűjteménye számára. 1938-tól Hunyad megyei múzeumként működött.

2008-ban befejezték nagyszabású felújítását.

Ferences rendház

Cím: 330046 Deva, strada Progresului nr 6.

A vasúti állomás szomszédságában, található a XVII. században épült, korhű hangulatot árasztó, barokk stílusú, ferences templom és rendház. Jelenleg a Bőjte Csaba testvér által létrehozott, nemzetközi hírnévnek örvendő gyermekmentő központ, a Dévai Szent Ferenc Alapítvány székhelye.

1720-as években épült ferences kolostort, amelybe 1993 őszén Csaba testvér segítőivel befogadta az első 35 szegény sorsú gyereket. A lakatot leverve az elhagyott és évtizedek óta üresen álló ferences kolostorba költöztek. A román hatóságok ezt nem nézték jó szemmel, és többször felszólították az épület elhagyására. Bőjte Csaba válasza az volt, hogy a gyerekeket rakják az utcára a rendőrök. Ez nem történt meg.

Az árvákat befogadó ferences szerzetesnek hamar híre ment Déván. Mára Bőjte Csaba nevét és tevékenységét ismerik egész Erdélyben, Romániában, Magyarországon, Nyugat-Európában, de hallottak róla még a tengerentúlon is. Maga köré gyűjti a kilátástalan sorsú gyermekeket. Nem csak ételt, otthont, ruhát biztos nekik, de törődik tanítással és szeretettel ad nekik. A Gyámhatóság 1998-ban ismerte el hivatalosan a magán-gyermekvédelmi központot.



A dévai kolostor illegális elfoglalás után **szobáról szobára újítták fel az épületet**. Saját óvodája, iskolája és kiszolgáló épületei vannak. Déván a kolostorral szembeni két tömbházat megvásárolták. A gyermekek itt kaptak otthont főállású nevelőszülőknél, családoknál. Egy családnál nyolc-tíz gyermek nevelkedik, lehetőleg különböző korúak, hogy a nagyobbak segíteni



tudjanak a kisebbek gondozásában. A gyermekotthonban már a második generáció nő fel, és van olyan nevelőszülő házaspár, aki Bőjte Csaba szárnya alatt nevelkedett és úgy maradt itt, hogy a munkáját segítsék. A gyerekek szakmát tanulnak, érettségit tesznek, és sokan egyetemre mennek.

<http://szentferencalapitvany.org/>

Egyéb látnivalók:

A régi központ dél-nyugati részén található a XVI. századi református vártemplom helyén 1908-ban újraépült, nagyméretű, egy fő- és két melléktornyos **református templom**, a XIX. században épített református parókia szomszédságában. A régi központban épült **színház** Jakab Dezső tervei szerint 1901-ben készült el szecessziós stílusban.

A Várhegy lábainál elhelyezkedő városi liget (park) bejáratával szemben az egykori **vármegyeháza** Korvincímeres, tornyos épülete emelkedik

Református templom



Déva városközpontjának megtekintése. Különös figyelmet lehet fordítani a központban nemrég felállított szökőkútnak, amely nemcsak látványos, de esténként 19.30.-20.00-ig zenél. A zene ütemével van összehangolva a szökőkút sugarainak kitörése. Sötétedés után pedig különböző színekkel van megvilágítva.



<http://www.hatartalan.net/bansag-erdely-partium-romania/hunyad-megye/deva/latnivalok>

Csernakeresztúri Tájház

Csernakeresztúr, Bukovina u. 50.

Tel: 0040-254-236059 / 0040-726-688547

E-mail: szabo_juliana@yahoo.com



Csernakeresztúr, Hunyad megye **legnépesebb** magyarlakta helysége, mely a nagylaki határátkelőtől 200 km-re, Déva és Vajdahunyad között található. A falu magyarságának nagyrésze **bukovinai székelyek leszármazottai**, kiket 1911-ben telepített ide a magyar állam, és ügyes, dolgos, vendégszerető emberek.

A tájház tulajdonosa és fenntartója a Csernakeresztúri Hagyományörző Egyesület.

Az 1994-ben alakult hagyományörző egyesület tagjai gyűjtötték, a még Bukovinából hozott tárgyakat. Az anyag nagyobb része Csernakeresztúrról került elő, de gyűjtöttek Sztrigyszentgyörgyről is.



A gyűjtemény berendezését az egyesület idősebb tagjai végezték.

A tájházat 1994. november 19-én, Erzsébet napján szentelték fel és azóta nagyon sok látogatója volt.

<http://www.bukovina.hu/szekely-gyujtemenyek-tajszobak-tajhazak/csernakereszturi-tajhaz/>

Piski arborétum

A **piski arborétum** 67 hektáron fekszik. A 18. század második harmadában kezdte kialakítani Gyulay Ferenc. Erdélyben itt ültettek először akácot. A jellegzetes angolparkról rajongással írt Kazinczy Ferenc, aki 1816-ban a család vendége volt. A Kuun család után 1918-ig Fáy Béla, a két világháború között Ocskay István volt a park birtokosa, aki újabb fajokkal gazdagította.



1952-ben kísérleti erdészeti teleppé nyilvánították, 1954-ben erdészeti kutatóintézeté szervezték. 250 európai, ázsiai és észak-amerikai fa- és cserjefaj található meg benne. A város felőli fronton áll az eredetileg 1700 körül épített, mai formájában klasszicista stílusú **Gyulay-kastély**. **Kazinczy kedvenc helyén emlékkövet találunk**. Az arborétum naponta reggel nyolc és este nyolc óra között látogatható.



<http://www.hatartalan.net/index.php/bansag-erdely-partium-romania/hunyad-megyepiski/latnivalok>

A vajdahunyadi vár

1409-ben Luxemburgi Zsigmond Vajk kenéznek, Hunyadi János apjának adományozta a hunyadi birtokot, amelyről később a család a nevét is vette. A család ezután építette a mai vár elődjét, birtokközpontul. Hunyadi János kormányzósága alatt a várban élt felesége, Szilágyi Erzsébet. Az apjától örökölt kicsiny erősséget Hunyadi János ekkor építette ki rangjához méltó lovagvárrá.



Később kétszer építették át

jelentősen: Bethlen Gábor 17. század eleji és Zólyomi Dávidné század közepi átalakításakor.

1618-ban került a Bethlen család tulajdonába. Bethlen Gábor átalakította és megerősítette a várat, majd az uradalommal együtt unokaöccsének, Bethlen Istvánnak adományozta. Annak 1632-es halála után rövid ideig felesége, Széchy Mária lakta. 1648-ban Zólyomi Dávidné Bethlen Katalin szerezte meg.

Egyik épülete 1685-ben „vasas ház”-ul, azaz vasraktárként szolgált.

1807-es látogatásakor I. Ferenc elrendelte felújítását, de a munkálatoknak 1818-ban egy villámcsapás okozta tűz vetett véget. A szabadságharc után a járási hivatalok is a várban működtek. 1854-ben ismét tűz pusztította.



1868-ban Arányi Lajos népszerűsítő kampánya nyomán közadakozásból kezdték meg az évtizedekig elhúzódó helyreállítást. Eredetileg Rudolf főhercegnek szánták, a magyar nemzet ajándékeként. A helyreállítást előbb Schulcz Ferenc, majd 1870 és 1874 közt Steindl Imre irányította. Ők a kor felfogása szerint egységesen gótikus stílusúvá igyekeztek „visszaalakítani” a várat.

Egyes részeket megsemmisítettek vagy kiemeltek és helyükre újakat toldottak be (ezeket a változtatásokat később részben kijavították). Steindl alakította ki a tetők mai formáját.

Tudományos igényű restaurálása Möller István nevéhez köthető (1907–1913). 1956 óta ismét folyamatos helyreállítási munkák zajlanak a várban.

A vár belépőjegy ellenében látogatható. Belső tereiben történelmi, régészeti és néprajzi tárgyakat állítanak ki.



Az 1896-os millenniumi kiállítás Alpár Ignác által tervezett Történelmi Épületcsoportja jelentős részben a vajdahunyadi vár részleteinek utánzatából áll. Az ún. Vajdahunyadvár előbb fából épült föl a budapesti Városligetben, majd a nagy siker miatt Alpár 1908-ig kőből újraépítette. Tartalmazza többek között a Nebojsza-torony és a Mátyás-loggia másolatát.

Cím:Str. Castelului nr. 1-3, Hunedoara

Nyitva tartás: H-V: 9.00-17.00, utolsó belépés 40 perccel zárás előtt.

Belépő: 20 lej (nov.-feb.), 25 lej (márc.-ápr., szept.-okt.), 30 lej (máj.-aug.), diák: 5 lej, fotó jegy: 5 lej

<http://www.castelulcorvinilor.ro/>

Retyezát - Nemzeti Park

A Retyezát Nemzeti Park látogatóközpontja Malajesd és Nuksóra falvak között kb. félúton várja az érdeklődőket.

Nyitvatartás

július 1 - szeptember 30: minden nap 9.00-19.00

október 1 - június 31: H-Cs 9.00-16.30; P 9.00-14.00


Elérhetőségek:

Tel/fax: 40/(0)254-779969

<http://www.retyezat.ro>



A Retyezát igen gazdag növény- és állatvilággal büszkélkedhet. A hegység számos olyan növényfaj otthona, amely sehol máshol nem lelhető fel (endemikus fajok). Az állatok közül pedig menedékre lelnek itt a máshol már megritkult zergék, de több nagyragadozó, veszélyeztetett kismamó (például az újratelepített mormota) és ragadozómadár is. Ezért is a Retyezát tekintélyes része már több mint nyolcvan éve részesül valamilyen fokú védelemben.



A hegység első természetvédelmi területét még 1927-ben, Nyárádi E. Gyula botanikus javaslatára hozták létre. Pár év elteltével, 1935-ben aztán egy másik botanikus, Alexandru Borza segítségével itt jött létre Románia első nemzeti parkja. A terület kiemelkedő jelentőségét 1980 óta az UNESCO "Ember és Bioszféra" programjába való felvétel is bizonyítja. A Retyezát 2004 óta a **WWF** által létrehozott **PAN Parks** hálózatnak is része.

A Retyezát-hegység vagy Zerge-havasok a Déli-Kárpátok Retyezát-Godján csoportjának része. Két fontos medence, a Hátszegi és a Petrozsényi veszi közre északon és keleten.

A hegység legfontosabb része kristályos kőzetekből álló Nagy-Retyezát. A déli, mészkőből álló rész a Kis-Retyezát. Ezek a Bukura-tónál kapcsolódnak össze. A legmagasabb csúcs a Pelága (2509 m).

A Retyezát-hegységben helyezkedik el a legtöbb tengerszem, összesen 82. A Kis-Retyezátban pedig számos barlang és mély zsomboly található. E földalatti képződmények többsége azonban szigorúan védett és csak engedéllyel járható.

A hegység területén 1935-ben kialakított Retyezát Nemzeti Park 38 047 hektár területű.



Kiváló túrázási lehetőségeket biztosít mindazoknak a csoportoknak is, amelyek nem rendelkeznek elég állóképességgel és gyakorlattal a nehezebb túraútvonalakon. A főcsapást követve könnyen meg tudják közelíteni melegebb időszakokban is a hóhatárt.

Temesvár

Losonczy tér, vagy Dóm tér

Közepén a **Szentháromság-szobor** magasodik, amelyet a 18. századi pestisjárvány emlékére emeltek. A látnivalókban gazdag teret főként barokk épületek szegélyezik. A téren áll a római katolikus székesegyház, a **Dóm**, amely 1736 és 1773 között épült barokk stílusban, alacsony tornyokkal, hogy a régi várrendszerben a háborúk és ostromok idején ne állja útját az ágyúgolyóknak. A **Római Katolikus Püspöki Palota** és a várost a török uralom alól felszabadító Savoyai Jenő herceg háza a térre merőleges utcák egyikében tekinthető meg. Előbbinek egyháztörténeti gyűjteménye bejelentkezés alapján megtekinthető. A téren található a **Szerb Püspöki Palota**, ahol 18-19. századi ikonokból és régi könyvekből látható kiállítás. Az egykori **Kormányszéki Palota**, amelyben **Ady Endre** is írnokoskodott (ma az igazságszolgáltatás területi testületeinek, szerveinek székhelye) is a téren található.



Római Katolikus Püspökség Székesegyháza

A dóm barokk stílusban épült, alapkövét 1736-ban rakták le. A közben fellépett pestisjárvány miatt azonban csak 1754-ben sikerült az építkezést befejezni. A templom klasszikus stílusban épült kivéve a belső oltárokat, melyek gót stílusban készültek és barokk dekorációkkal vannak ellátva. A székesegyház alatti kriptában találhatóak a volt csanádi és temesi püspökök sírjai. Minden év november 1-én a kriptá nyitva áll az érdeklődők előtt.

Szentháromság-szoborcsoport

Alapkövét 1740 november 21-én rakták le. A műemléket a 1738-as pestisjárvány emlékére emeltette Johann Deschan temesvári kamarai tanácsos. Tetején található a Szentháromság jelvénye, alapzatán pedig három allegorikus dombormű: a háborút, a pestist és a kétségbeesést jelképező alkotások helyezkednek el.

Jenő herceg tér

Itt található a hajdani városháza, az egykori ferences kolostor maradványa. Homlokzatán ma is fent van az 1718-as címer, a régi vár képével. Alapzatán egy arab feliratú tábla hirdeti, hogy e helyen 1715-ben török fürdő állt. A téren áll a Savoyai-ház, amelyet a város törökök alóli felszabadítás után építtetett a hadúr.

A korzó (vagy Lloyd-sor)



A századforduló táján nagyvárosi sítlusban épült korzó egyik végén az **Opera**, másik végén egy **Ortodox katedrális** található. A teret impozáns szecessziós bérházak veszik körül, itt található a **Nemzeti Színház** is (egykoron Ferencz József Színház).

A sétatér szélén találjuk a **Hunyadi-várat**, amelyet Károly Róbert építtet 1318-ban, Hunyadi János átalakított, majd az 1849-es ostrom rommá tette.



Látogatható:

Kedd-Vasárnap: 10.00 - 16.00

Tel: 0040-256-491-339

Az épületet 1851-ben renoválták, a benne székelő **Bánati Múzeum** régészeti, történelmi és természettudományi kiállításokból áll. A múzeum bejáratánál találhatóak azok az

utcai lámpák, amelyek elsőként világítottak közteret elektromos árammal Magyarországon.
2008-ban a restaurálási munkálatok miatt csupán a Természettudomány, Régi és Modern
Történelem részlegek látogathatóak.

Református Esperesi Hivatal

Tőkés László püspök egykori lakóhelye, amelynél 1989. december 15-én összegyűltek hívei,
majd élő láncot alkotva megakadályozták a tiszteletes erőszakos kilakoltatást. Az épületen
emléktábla örökíti meg romániai a forradalom kirobbanásának helyszínét.

<http://www.hatartalan.net/index.php/bansag-erdely-partium-romania/temes-megye/temesvar/latnivalok>

Erdélyi konyha - erdélyi ízek

Csatlós Zsófia, a Téglási Gábor Elméleti Líceum alsósokat tanító pedagógusa az oktatás mellett szívvel-lélekkel gyűjti, őrzi és terjeszti az erdélyi konyhára jellemző sajátosságokat, hagyományokat. Ő az Erdélyi Konyha dévai szerkesztője és szívesen ad tájékoztatást minden gasztronómiával kapcsolatos témában.

A következő gondolatok is tőle vannak, amelyekben az erdélyi konyhára jellemző sajátosságokat foglalta össze.



Az erdélyi konyhajellemzői:

- ahány tájegység, annyi szín nyelv, népviselet, tájszók, gasztronómia
- gasztronómiai kultúrák keveredése
- Falusi gasztronómiai kultúraszorosan kapcsolódik az emberek életviteléhez és a helyi, megtermelt növényekhez
- kalóriadús ételek -kialakulásának oka egész napos fizikai munka
- A természet vagy kert gyümölcseinek, zöldségféléinek a felhasználása

Alapélelmiszer:

- Burgonya (pityóka, picsóka, földimogyoró) (Kányádi S. Krumplis mese)
- Kukorica : puliszka
- Padlizsán: parázson sütés
- Sóska sóska leves → Húsvétkor a megfőzött sonka levében főzik, tejföllel vastagítják
- Saláta : pl. salátás bableves
- káposzta: pl. lucskos káposzta, párolt káposzta

A gyimesi csángónál a túrós, édes, húsos, „feltúrt” puliszka (túróval ízesített, abrosszal feltekert) nemzeti eledel.

A leves fontossága - Sokszor ebédre csak levest esznek

Füstölt húslében főzött gyümölcslevesek

Tejfölös „ereszték” : tejföl, liszt, kevés forró leves A vastag leveseket így készítik

Aszaltszilva leves

Mártások szeretete /paradicsom, tárkonyos, meggy, stb)

A fűszerek szeretete

- *tárkony* → ősmagyar fűszer, mi hoztuk be Európába, húskételekhez, mártásokhoz használják
- Bableves (pl. Bableves túróval → disznólábbal /mert a malac túr:-)
- *kakukkfű* → 10-15 cm, lila virágú, gombás ételekhez, fehér húshoz
- Pacallevesfokhagymával, (a románoktól vették át)
- *kapor*- kelt tészták töltelékéhez,
- *bazsalikom*

Édességek

A *tésztának* Erdélyben sütemény jelentése van, míg *laskának* a tésztafélét nevezik.

Kelt tészta:

- kürtős kalács
- béles: kenyértészta töltelékkel + tejföl
- édes (lekvár, reszelt alma)
- sós (krumplis, káposztás)
- palacsinta - (a románoknál ez a béles)
- kalács – régen kemencében sütötték, mákos, diós, lekváros, túros)
- aranygaluska kelt tészta alap
- derelye: szilvalekvárral töltve

A szilvát: aszalva, lekvárnak, pálinkának (50-60 °-os, étkezés előtt isszák) készítik el.

Egytálételek

- disznóhús alapú legtöbbször
- tokány: pörkölt, zöldségek, burgonya, zeller, hagyma

Jellemző erdélyi étel a Zakuszka.

Paprikás, babos, gombás változata is jellemző. Spagettire, pizzára tökéletes! Általában kenyérral eszik.

Zakuszka recept

Hozzávalók:

kb. 1 l olaj
5 kg padlizsán
3 kg paprika
2 kg hagyma
35 dkg paradicsompüré
6 kiskanál só
bors, babérlevél ízlés szerint



Elkészítés:

A padlizsánt meg kell sütni, megtisztítani, és szűrőbe téve alaposan lecsorgatni a levét.

A nyers hagymát meg kell tisztítani, majd ledarálni.

A paprikát megmosni, kicsumázni, ledarálni.

Az olaj egyharmadában folyamatos keverés mellett meg kell dinsztelni a ledarált hagymát, és megszórni két kiskanál sóval. Fontos, hogy elfője a vizét.

Majd rá kell szórni a ledarált paprikát és még két kiskanál sót. Ezt újabb 10-15 percig kell dinsztelni folyamatos kevergetés mellett. Ezután rákerülhet a ledarált padlizsán, az utolsó 2 kiskanál só, a babérlevél, a bors és a maradék olaj. Ezt is tovább kell dinsztelni, és folyamatosan kevergetni.

10-15 perc után rá lehet tenni a paradicsompürét. Ezzel is további 10 percig kell főzni, folyamatos kevergetés mellett.

Dunsztolással tartósítható. Ennyi alapanyagból kb. 8 nagy és 8 kis befőttesüveg fog megtelni.

Nemcsak kenyérrre lehet kenni, de rizzsel, kölessel, hajdinával, tésztával, stb. is érdemes kipróbálni.

<http://www.erdko.ro/>

<http://erdelyireceptek.com/>

Téglás Gábor Iskolaközpont

A dévai Téglás Gábor Iskolaközpont Hunyad megye egyetlen állami tanintézménye, amely óvodás kortól az érettségiig anyanyelven biztosítja a magyar diákok elméleti és szakoktatását.

Az idelátogatók számára a Téglás Gábor Elméleti Líceum előzetes bejelentés alapján az intézet bentlakásában szállást (6-8-10 ágyas szobák emeletes ágyakkal) és étkezést biztosít rendkívül kedvezményes áron.



Iskolai csoportoknak ideális szálláshely lehet, ha Déva és környékének feltérképezése a céljuk. Alacsony áron lehet igénybe venni szállás és étkezési szolgáltatásaikat, ugyanakkor rendkívül emberséges és barátságos vendéglátásban részesül az itt vendégeskedő.

Az épület építését 2004-ben kezdték el, a Communitas Alapítvány már az első pillanattól a terv mellé állt. A magyar és a román kormány kétoldalú megállapodás értelmében jelentős összegekkel járult hozzá Hunyad megye egyetlen magyar nyelvű oktatási központjának létrehozásához.

A tanintézmény 120 férőhelyes korszerű bentlakással, konyhával és 120 személyes étkezdével is rendelkezik.

<http://www.devatgi.ro/hu>

