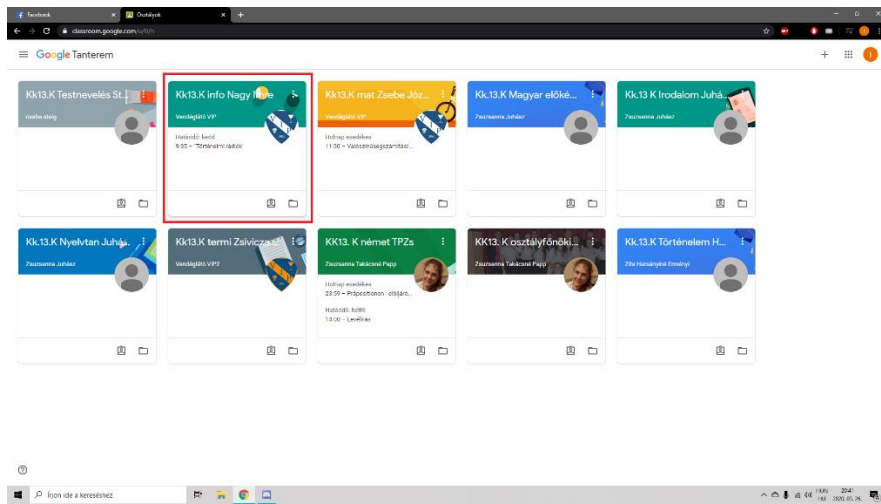
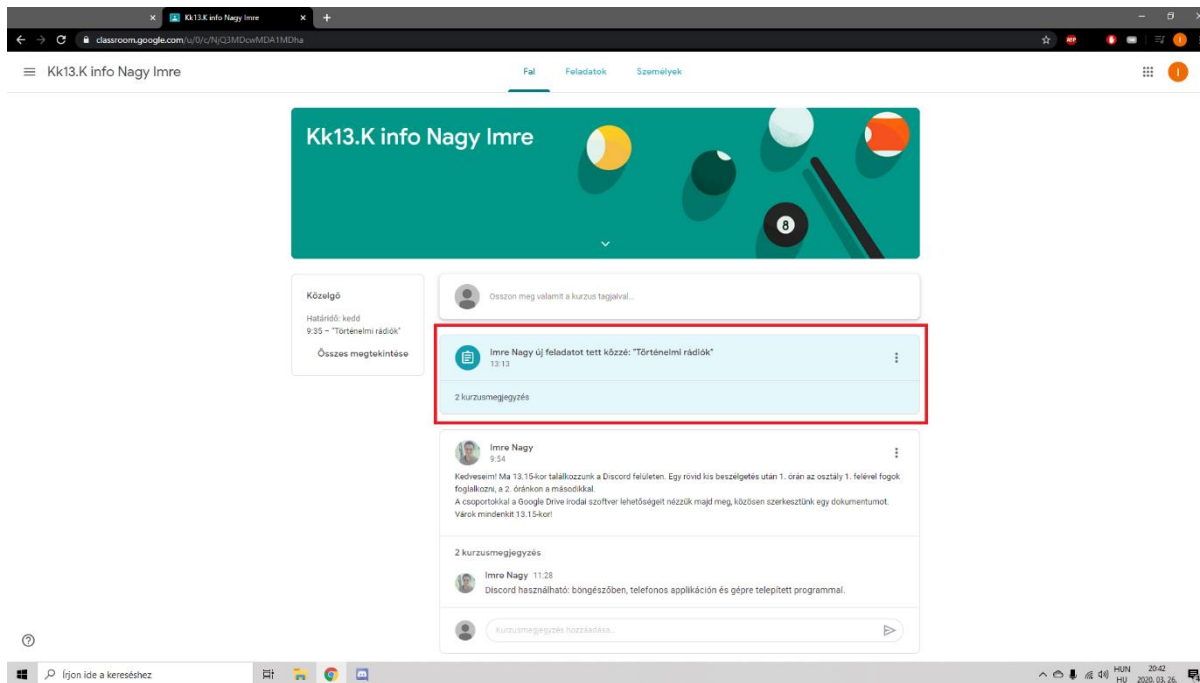


## Feladat beadása

**Kurzus** kiválasztása (A tanuló e-mailben és a Google Tanterem mobilalkalmazásban is értesítést kap, a Google Naptárban pedig bejegyzés emlékezteti a határidős feladatra.



**Feladat** kiválasztása. A Feladat a Falon és a Feladatok lapfülön is elérhető. A Közelgő nevű széljegyzetben is látja a tanuló, ahogy a tanár is a határidős feladatot.



A tanuló a feladat bejegyzéséhez (Fal) **kurzusmegjegyzést** fűzhet (a csoport minden tagja látja), pl: ???

A Saját feladatához **Privát megjegyzést** fűzhet. **Megjelölheti készként.**

Amennyiben produktumot (fotó, dokumentum) várunk vissza leadásra, akkor a tanulónak használnia kell a **+ Hozzáadás vagy létrehozás** gombot.

The screenshot shows a Google Classroom interface. At the top, there are browser tabs for Facebook and 'Történelmi rádiók'. The address bar shows the classroom URL. The page title is 'Kk13.K info Nagy Imre'. The assignment is titled '"Történelmi rádiók"' with a due date of 'Határidő: márc. 31. 9:35' and a value of '100 pont'. It was created by 'Imre Nagy' at '13:13'. The instructions are: 'Sziaztok! Minden történelem témakörhöz I-VI. keress egy városi rádióadót itt: <http://radio.garden>! A város érintett legyen a témakörben. Egy link gyűjteményt készíts a táblátaidról Google Dokumentumban (tehát minimum 6 db link) és töltsd fel a feladat beadásánál! Jó munkát!'. There are 2 course notes: one from '???' at 13:18 and another from 'nem értjük a feladatot tanárúr!' at 13:25. On the right, the 'Saját feladat' (My assignment) panel is visible, with a red box around the '+ Hozzáadás vagy létrehozás' button and a 'Megjelölés készként' button below it. The 'Privát megjegyzések' (Private notes) panel shows a 'Privát megjegyzés hozzá...' button. The Windows taskbar at the bottom shows the search bar, taskbar icons, and system tray with the date '2020.03.26' and time '20:44'.

- Hozzáadhat bármilyen fájlt **Google Drive**-ről, **Linkkel** megoszthat bármit az interneten (weboldal, fájl, videó, fotó linkje Google Fotókról akár a telefonról is, stb.), **Fájlt** választhat ki a számítógépről (telefonjáról),
- Illetve **új Google elemet** fájlt hozhat létre helyben (ez a fájl a kurzus/feladat mappájába kerül). Lehet **Dokumentum** ≈Word, **Dia** ≈PowerPoint, **Táblázat**≈Excel, **Rajz**.

Nagy előnye a dokumentumnak:

- Javaslatot lehet írni bele ≈Véleményezés
- Megjegyzést lehet bele tenni
- Könnyen szerkeszthető
- Jól formázható.
- Jól kezelhető fájlok: másolat, nyomtatás, kompatibilitás.

The screenshot shows a Google Classroom interface. At the top, there are browser tabs for Facebook and a window titled 'Történelmi rádiók'. The address bar shows the URL: [classroom.google.com/u/0/c/NcQ3MDcwMDA1MDha/a/NTY1ODkxMTE0NDNa/details](https://classroom.google.com/u/0/c/NcQ3MDcwMDA1MDha/a/NTY1ODkxMTE0NDNa/details). The page header includes 'Kk13.K info Nagy Imre' and a notification icon.

The main content area displays an assignment titled '"Történelmi rádiók"' with a due date of 'Határidő: márc. 31. 9:35' and a value of '100 pont'. The assignment was created by 'Imre Nagy' at '13:13'. The instructions state: 'Sziasztok! Minden történelem témakörhöz I-VI. keress egy városi rádióadót itt: <http://radio.gardog>! A város érintett legyen a témakörben. Egy link gyűjteményt készíts a találataidról Google Dokumentumban (lehető minimum 6 db link) és töltsd fel a feladat beadásánál! Jó munkát!

Below the instructions, there are two course evaluations:
 

- 1. Evaluation: 3:18, by '???'
- 2. Evaluation: 3:25, by 'nem értjük a feladatot tanárúr!!'

 A text input field for 'Kurzusegyezés hozzáadása...' is visible at the bottom of the evaluation section.

On the right side, a 'Saját feladat' (My assignment) menu is open, showing options: 'Hozzáadás vagy létrehozás', 'Google Drive', 'Link', 'Fájl', and 'Új elem'. The 'Új elem' (New item) sub-menu is expanded, highlighting 'Dokumentumok' (Documents) with a red box. Other options in this sub-menu include 'Diák', 'Táblázatok', and 'Rajzok'.

The Windows taskbar at the bottom shows the search bar with the text 'Írjon ide a kereséshez', several application icons, and system tray information including 'HUN 20:46' and 'HU 2020.03.26.'.

Ugyanúgy kell meglévő és most létrehozott fájlt **Leadni**. Előtte, ha szükséges, **további fájlokat lehet hozzáadni**.

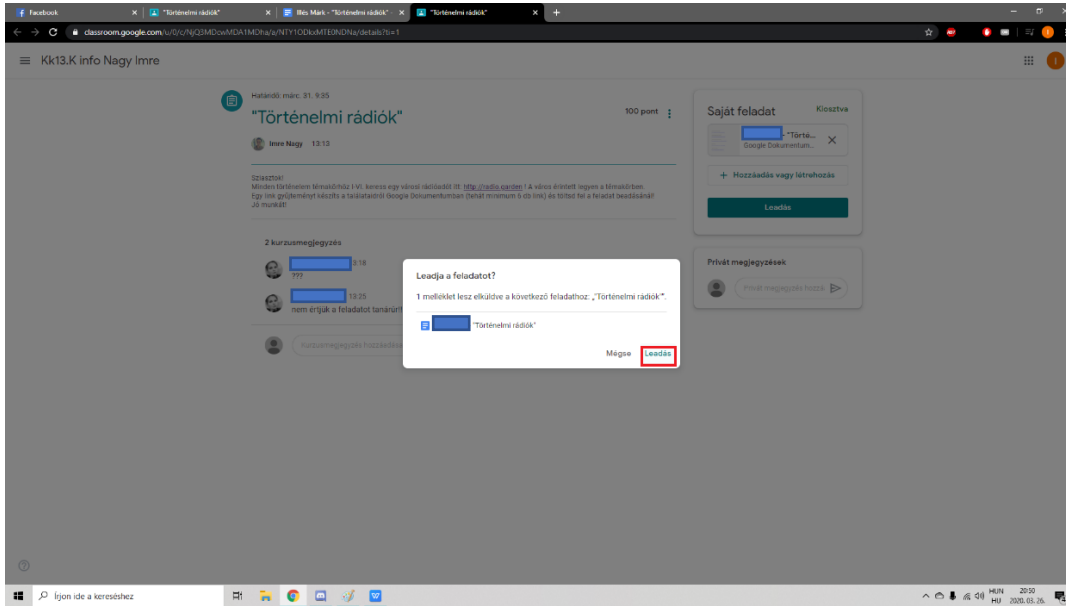
The screenshot shows a Google Classroom interface. The main content area displays an assignment titled "Történelmi rádiók" by Imre Nagy, due on March 31 at 9:35, worth 100 points. The assignment description asks students to find a radio station link and submit it as a Google Document. A sidebar on the right, titled "Saját feladat" (My assignment), shows a list of files including "Történelmi rádiók" and "Történelmi rádiók" (Google Dokumentum). A red box highlights the file list area. Below the sidebar is a "Privát megjegyzések" (Private notes) section with a "Privát megjegyzés hozzá" button. At the bottom, a Windows taskbar shows the search bar, task view, and system tray with the date 2020.03.26 and time 20:47.

Mielőtt a **Leadás** gombra kattint a tanuló, megszerkeszti a dokumentumot.

The screenshot displays a Google Docs editor window. At the top, the browser tabs include 'Facebook', 'Történelmi rádiók', and 'Illés Márk - Történelmi rádiók'. The address bar shows the document URL: [docs.google.com/document/d/1eqvtL9acKlxg4\\_wSWYRRITPZlhty69pZhgTbuYjCtXy/edit](https://docs.google.com/document/d/1eqvtL9acKlxg4_wSWYRRITPZlhty69pZhgTbuYjCtXy/edit). The document title is 'Történelmi rádiók'. The 'Leadás' button is highlighted with a red box. The document content is mostly blank with a cursor and a small text block on the left side.

A dokumentumhoz adott címsorok itt jelennek meg.

Windows taskbar at the bottom shows the search bar with the text 'Írjon ide a kereséshez', several application icons, and system tray information including 'HUN HU', '20:48', and '2020. 03. 26.'.



A feladat mellett most már a leadott fájl és a **Leadva** gomb látszódik. Privát üzenetet is küldhet a diák.

